

Kun til kunder i Nærværme Danmark

NÆRVÆRME
DANMARK

Panasonic Comfort Cloud

Styr varmepumpen fra din smartphone



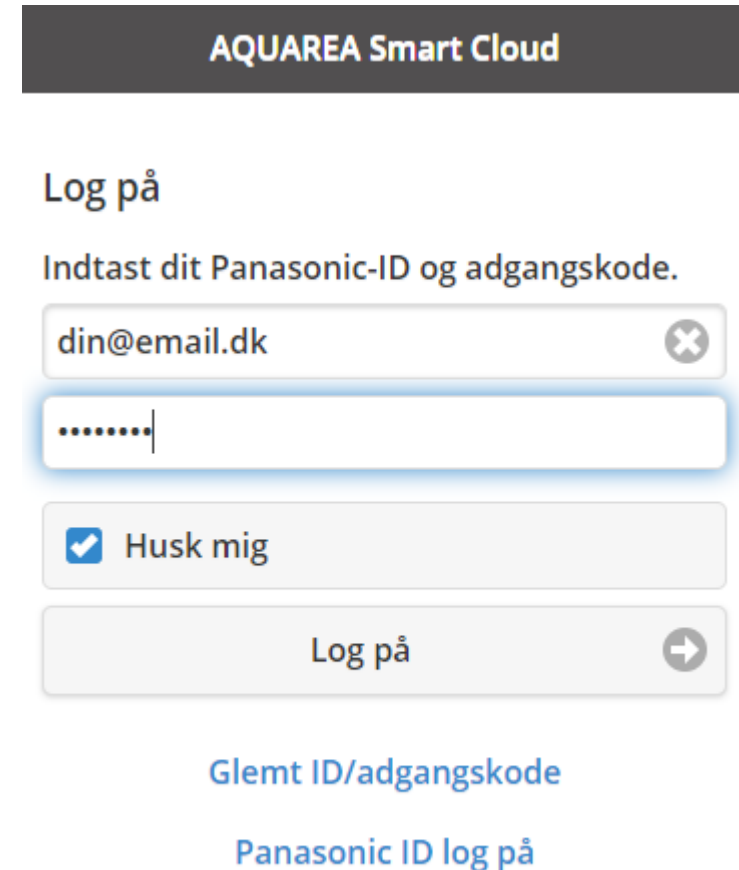
Hent app

1. Åben App Store eller Play Butik
2. Søg på Panasonic Comfort Cloud
3. Tryk på Hent/installer



Log ind

1. Åben appen "Panasonic Comfort Cloud"
2. Indtast din email adresse og den adgangskode, du fik fra Nærvarme Danmark, da din varmepumpe var installeret. Koden skal du ikke ændre, da vi så ikke kan supportere dig fra kontoret.
3. Tryk på "Husk mig" og derefter "Log på"



AQUAREA Smart Cloud

Log på

Indtast dit Panasonic-ID og adgangskode.

din@email.dk

.....

Husk mig

Log på

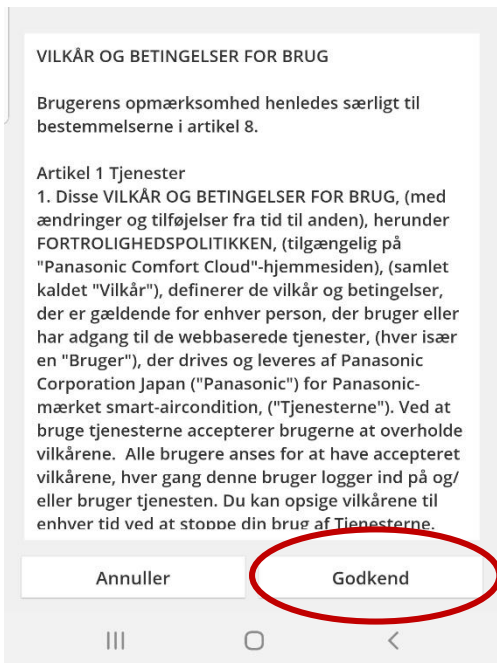
[Glemt ID/adgangskode](#)

[Panasonic ID log på](#)

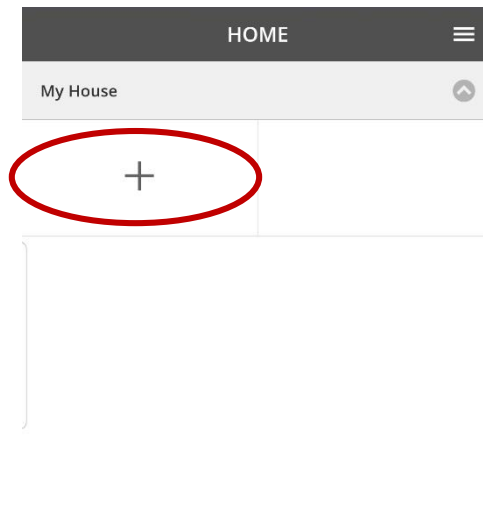
Første Log ind

Når du første gang har fulgt vejledningen før, skal du tilføje varmepumpen

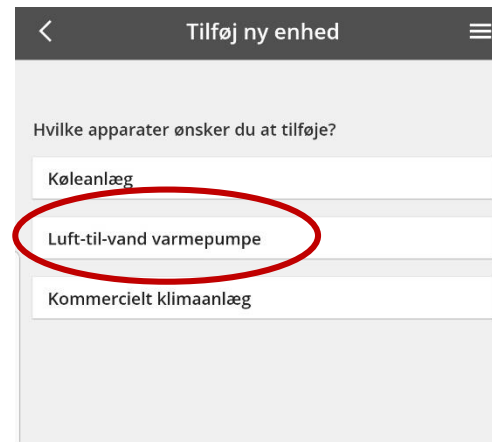
1.



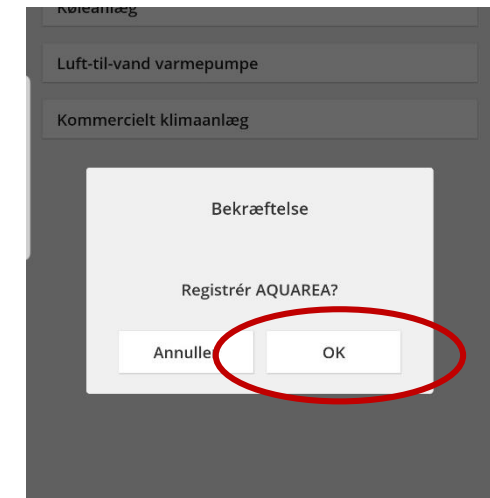
2.



3.



4.



Oversigt

AQUAREA Smart Cloud

Centralvarme



nærvarme

49°

Indstil 5°C

Juster denne
For at justere denne skal man blot trykke på tallet. (Se side 6)

Centralvarme Tænd/
Sluk

Brugsvand



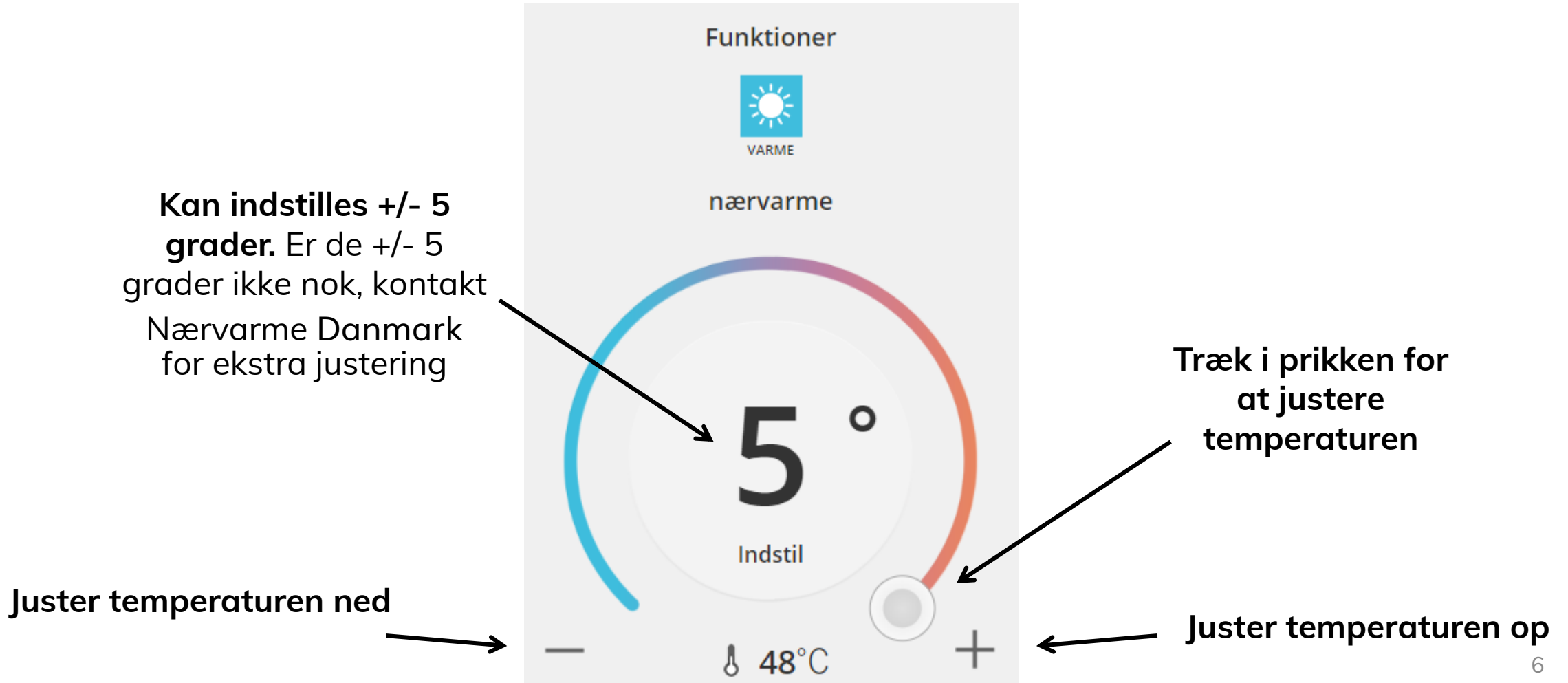
51°

Indstil 50°C

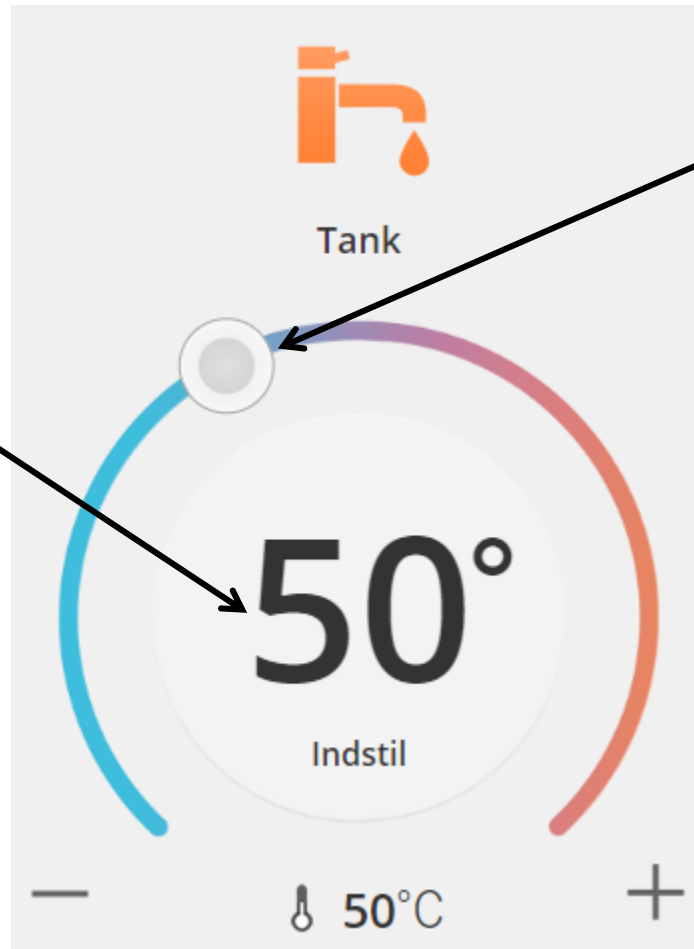
Juster denne
For at justere denne skal man blot trykke på tallet. (Se side 7)

Brugsvand Tænd/Sluk

Juster centralvarme



Juster brugsvand



Kan indstilles.
Forbruget er regnet ud fra 50 grader. Justeres denne, kan dette gå ud over forbruget.

Træk i prikken for at justere temperaturen

Juster temperaturen ned

Juster temperaturen op

Kun til kunder i Nærværme Danmark

NÆRVÆRME
DANMARK

Brug for hjælp?

Ring til os!

+45 7022 1214

